

#### Campaña Contra Plagas Reglamentadas del Aguacatero

##### 1. Antecedentes

Las plagas reglamentadas del aguacatero conocidas como barrenadores de hueso (*Conotrachelus perseae*, *Conotrachelus aguacatae*, *Heilipus lauri* y *Stenoma catenifer*) y barrenador de las ramas (*Copturus aguacatae*) son una limitante para la movilización del fruto al interior y exterior del país. Los barrenadores del hueso (adultos y larvas) provocan daños en el fruto, las hembras en estado adulto ocasionan daños externos al fruto con la oviposición de los huevos, mientras que las larvas perforan la pulpa hasta llegar a la semilla, lo que puede producir pérdidas de hasta el 80% de la cosecha.

Nayarit cuenta con alrededor de 6,129.00 hectáreas plantadas de aguacate, predominando la variedad Hass. De las cuales se cosechan alrededor de 5,072.00 hectáreas, obteniendo rendimientos promedios de 9.71 toneladas por hectárea, donde se obtiene anualmente 49,253.00 toneladas de fruta. Generando una derrama económica de más 575 millones de pesos (SIAP-SADER, 2017)

Actualmente en la Entidad la Campaña Contra Plagas Reglamentadas del Aguacatero perteneciente al CESAVENAY, atiende a nueve municipios de Nayarit. Se cuenta con cinco municipios declarados como zonas libres (ZL) de barrenadores del hueso del aguacate que son Tepic, San Pedro Lagunillas, Xalisco, Santa María del Oro y Jala; mientras que los municipios de Ahuacatlán, Ixtlán del Río, Amatlán de Cañas y Compostela, se encuentran en zona bajo control fitosanitario (ZBCF) de barrenadores del hueso del aguacatero (Cuadro 1). También, se presenta la distribución presupuestal en la Entidad en 2019, por tipo de recurso (Cuadro 2).

##### Impacto mes de enero 2019

Los técnicos de la campaña Contra Plagas Reglamentadas del Aguacatero en Nayarit, realizaron las siguientes acciones. **Muestreo**, es la principal acción de la campaña la cual se realizó en huertos comerciales y de traspatio en producción, en los municipios de Tepic, San Pedro Lagunillas y Xalisco ZL y Santa María del Oro, Jala, Ahuacatlán, Ixtlán del Río, Amatlán de Cañas y San Blas ZBCF; donde se muestrearon un total de 1,763.65 ha para la detección de barrenadores del hueso y barrenador de ramas de los municipios de Tepic San Pedro Lagunillas, Xalisco, Santa María del Oro y Jala se muestrearon 1,616.86 ha. **Trampeo**, se realiza en huertos comerciales de la ZBCF de Ahuacatlán, Ixtlán del Río, Amatlán de Cañas y Compostela; donde se instalaron 13 trampas, en 29.01 ha y se revisaron 13 trampas, en 29.01 ha, para la detección de la palomilla barrenadora del hueso. **Capacitación**, esta se llevó a cabo en los municipios de Santa María del Oro y Jala, donde se realizaron dos pláticas, en las cuales se capacitaron a 47 productores. **Supervisión**, se realizó una supervisión a personal técnico de la campaña. Esta se llevó a cabo para el muestreo en huertos comerciales de aguacate del Ejido de Trapichillo, municipio de Tepic.

#### Campaña Contra Plagas Reglamentadas del Aguacatero

##### Objetivo-meta 2019

- ❖ Conservar como zona libre de barrenadores del hueso a los municipios de Tepic, Xalisco, San Pedro Lagunillas, Santa María del Oro y Jala, con una superficie total de 5,990 hectáreas, equivalentes a 59.9 km<sup>2</sup>.
- ❖ Declarar la zona libre de barrenadores del hueso en los municipios de Ahuacatlán e Ixtlán del Río, con una superficie de 42 hectáreas, equivalente a 0.42 km<sup>2</sup>.

**Cuadro 1.** Municipios contemplados en el programa de trabajo 2019 de la campaña contra plagas reglamentadas del aguacatero.

Municipio	Superficie Programada (Ha)	Núm. de Productores	Núm. de Unidades de Producción
Tepic	2,801.00	2,203	2,491
San Pedro lagunillas	161.00	192	213
Xalisco	2,687.00	2,161	2,475
Santa María del Oro	220.00	460	500
Jala	121.00	399	440
Ahuacatlán	22.00	69	70
Ixtlán de Cañas	20.00	8	8
Amatlán de Cañas	8.00	80	78
Compostela	24.00	16	15
<b>Total</b>	<b>6,065.00</b>	<b>5,585</b>	<b>6,293</b>

**Cuadro 2.** Inversión total contemplada en el programa de trabajo 2019 de la campaña contra plagas reglamentadas del aguacatero.

Tipo de recurso	Inversión total (\$)	Financiamiento (\$)	
		Federal	Estatal
Recursos Humanos	2,640,108.00	2,640,108.00	0.00
Recursos Materiales	837,630.00	837,630.00	0.00
Servicios	522,262.00	522,262.00	0.00
<b>Total</b>	<b>4,000,000.00</b>	<b>4,000,000.00</b>	<b>0.00</b>

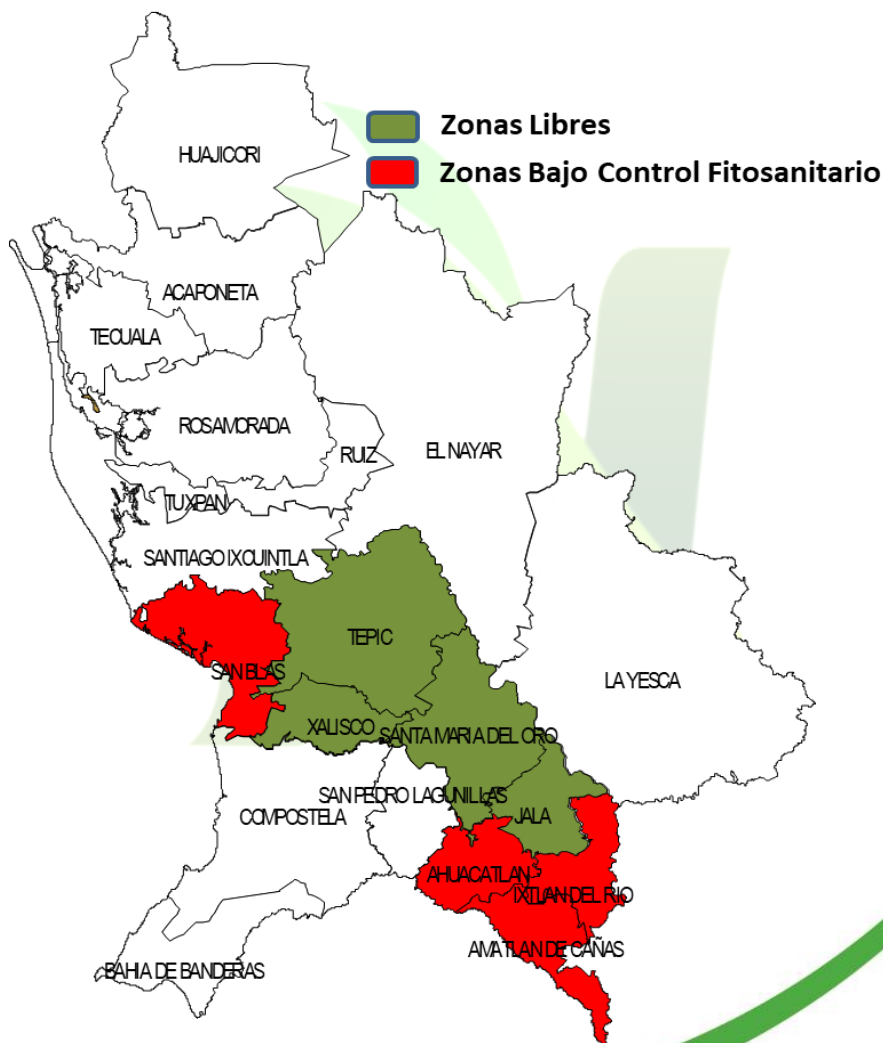
## 2. Situación fitosanitaria

Hasta el mes de febrero de 2019, se ha conservado el estatus de ZL de barrenadores del hueso del aguacatero a los municipios de Tepic, Xalisco, Santa María del Oro y Jala. Sin

#### Campaña Contra Plagas Reglamentadas del Aguacatero

embargo, en la ZBCF no se ha encontrado la presencia de dichas plagas en los municipios de Ahuacatlán, Ixtlán del Río, Amatlán de Cañas, Compostela y San Blas (Figura 1 y Cuadro 3). También, se realiza el muestreo para barrenador de ramas del aguacatero, en los municipios declarados como ZL de barrenadores del hueso, donde se encontró una reducción en el porcentaje de infestación en huertos comerciales del 5.48% inicial en diciembre 2018 al 2.48% y en huertos de traspatio del 11.37% inicial en diciembre 2018 al 4.06% de infestación (Figura 2, Cuadro 4 y Grafica 3).

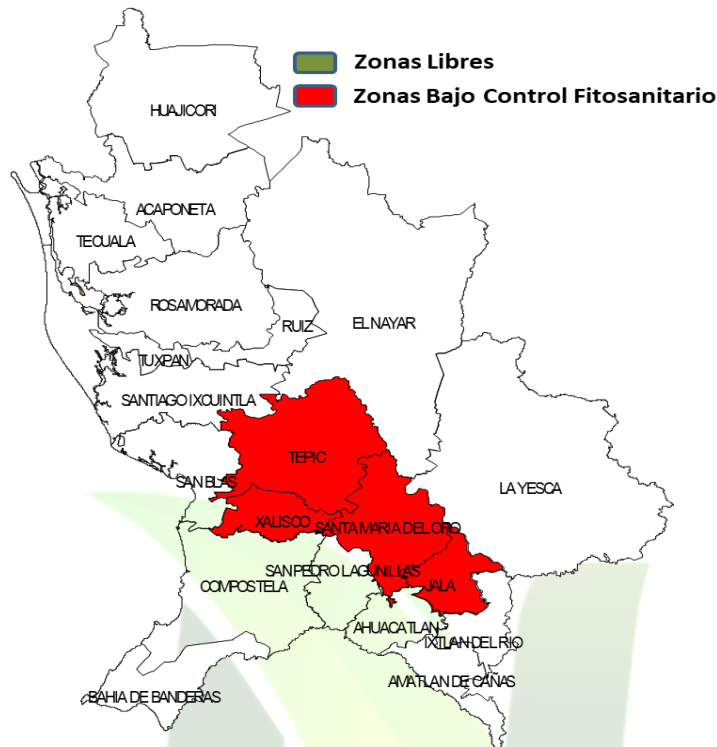
## BARRENADORES DEL HUESO



**Figura 1.** Estatus fitosanitario de Barrenadores del Hueso en febrero 2019, muestreos realizados en huertos comerciales y de traspatio de la Campaña Contra Plagas Reglamentadas del Aguacatero (CESAVENAY, 2019).

#### Campaña Contra Plagas Reglamentadas del Aguacatero

### BARRENADOR DE RAMAS



**Figura 2.** Estatus fitosanitario de Barrenador de Ramas en febrero 2019, muestreos realizados en huertos comerciales y de traspatio de la Campaña Contra Plagas Reglamentadas del Aguacatero (CESAVENAY, 2019).

**Cuadro 3.** Estatus fitosanitario de Barrenadores del Hueso en febrero 2019, muestreos realizados en huertos comerciales y de traspatio de la Campaña Contra Plagas Reglamentadas del Aguacatero (CESAVENAY, 2019).

Plaga	Municipio	Superficie Afectada (Ha)	Árboles Infestados
Barrenadores del Hueso	Tepic	0.00	0
	Xalisco	0.00	0
	Santa María del Oro	0.00	0
	Jala	0.00	0
	Ahuacatlán	0.00	0
	Ixtlán del Río	0.00	0
	Amatlán de Cañas	0.00	0
	San Blas	0.00	0
<b>Total</b>	<b>8</b>	<b>0.00</b>	<b>0</b>

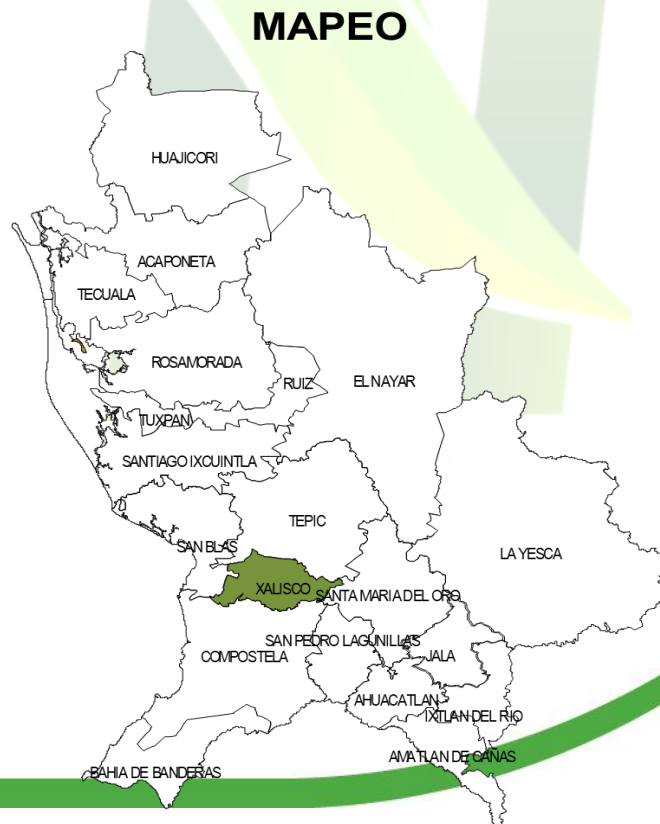
#### Campaña Contra Plagas Reglamentadas del Aguacatero

**Cuadro 4.** Estatus fitosanitario de Barrenador de Ramas en febrero 2019, muestreos realizados en huertos comerciales y de traspatio de la Campaña Contra Plagas Reglamentadas del Aguacatero (CESAVENAY, 2019).

Plaga	Municipio	Superficie Afectada (Ha)	Árboles Infestados
Barrenador de Ramas	Tepic	204.33	296
	Xalisco	195.64	565
	Santa María del Oro	26.51	63
	Jala	0.00	0
<b>Total</b>	<b>4</b>	<b>426.48</b>	<b>924</b>

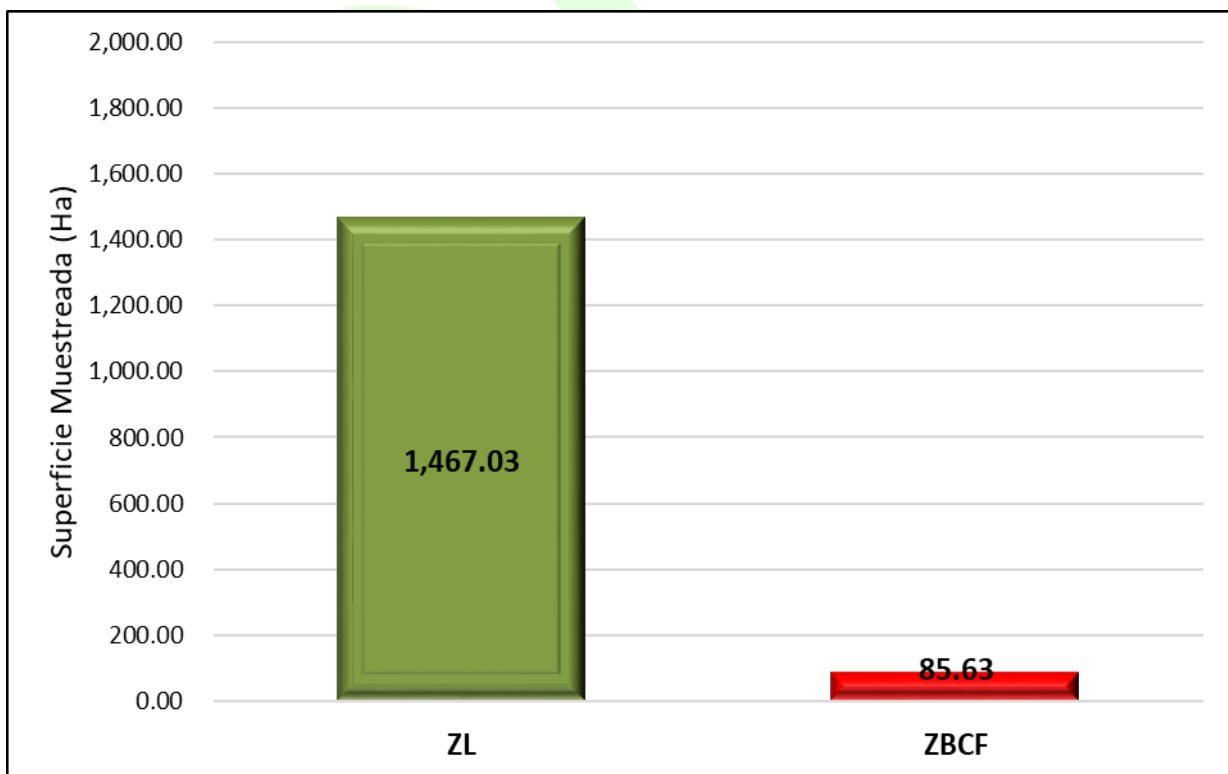
### 3. Acciones fitosanitarias

**Mapeo:** Esta acción se realizó en huertos comerciales del municipio de Xalisco, con un huerto correspondiente a 0.18 hectáreas.



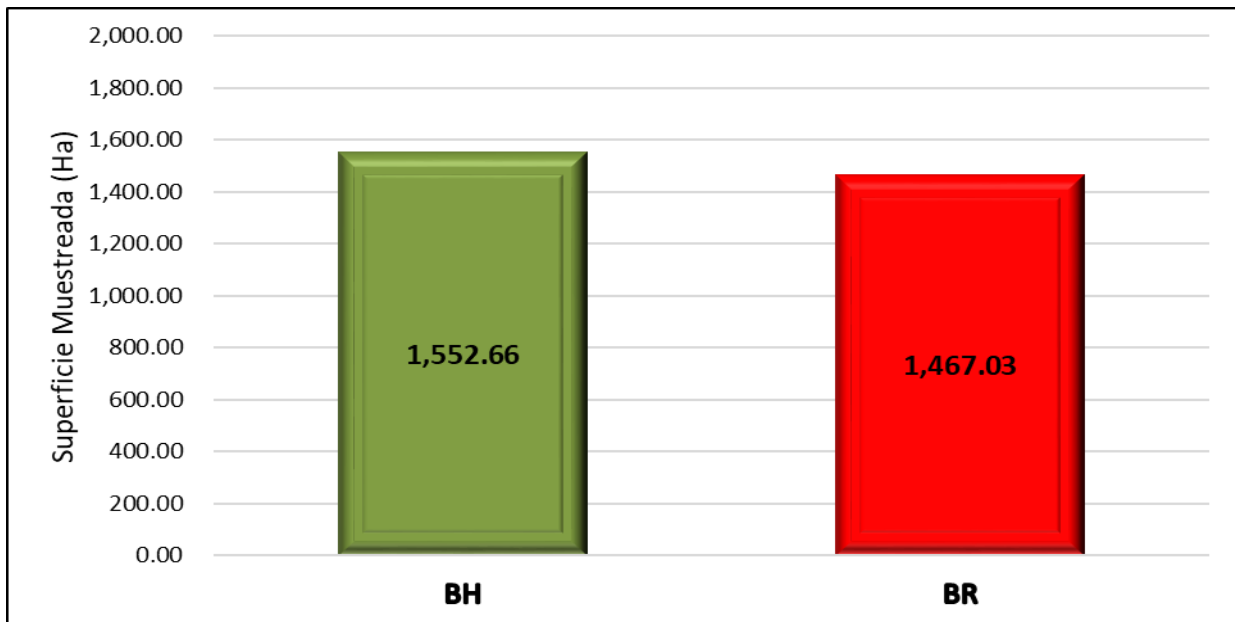
#### Campaña Contra Plagas Reglamentadas del Aguacatero

**Muestreo:** Es la acción más importante de la campaña, ya que nos permite detectar la presencia o ausencia de barrenadores del hueso (fruto) y ramas del aguacatero, el cual nos da la pauta para determinar el control apropiado para cada plaga; así como conocer los porcentajes de infestación de ambas plagas. Esta actividad se realiza cada 4 meses en ZL y a la par con barrenador de ramas y cada 45 días en ZBCF de barrenadores del hueso, en las dos zonas se realiza en huertos comerciales y de traspatio. En este mes se realizó el muestreo para barrenadores del hueso, en la ZL de Tepic, Xalisco, Santa María del Oro y Jala, en 1,467.03 ha y en ZBCF de Ahuacatlán, Ixtlán del Río, Amatlán de Cañas y San Blas, en 85.63 ha, sin presencia de barrenadores del hueso en ambas zonas, beneficiando a 1,639 productores de estas zonas (Grafica 1 y Figura 5 y 6). Para barrenador de ramas se muestrearon 1,467.03 ha en los municipios de Tepic, Xalisco, Santa María del Oro y Jala (Grafica 2 y Figura 7 y 8), encontrando en huertos comerciales 850 árboles dañados con el 2.48% de infestación y en huertos de traspatio 74 árboles dañados con el 4.06% de infestación en el mes (Grafica 3).

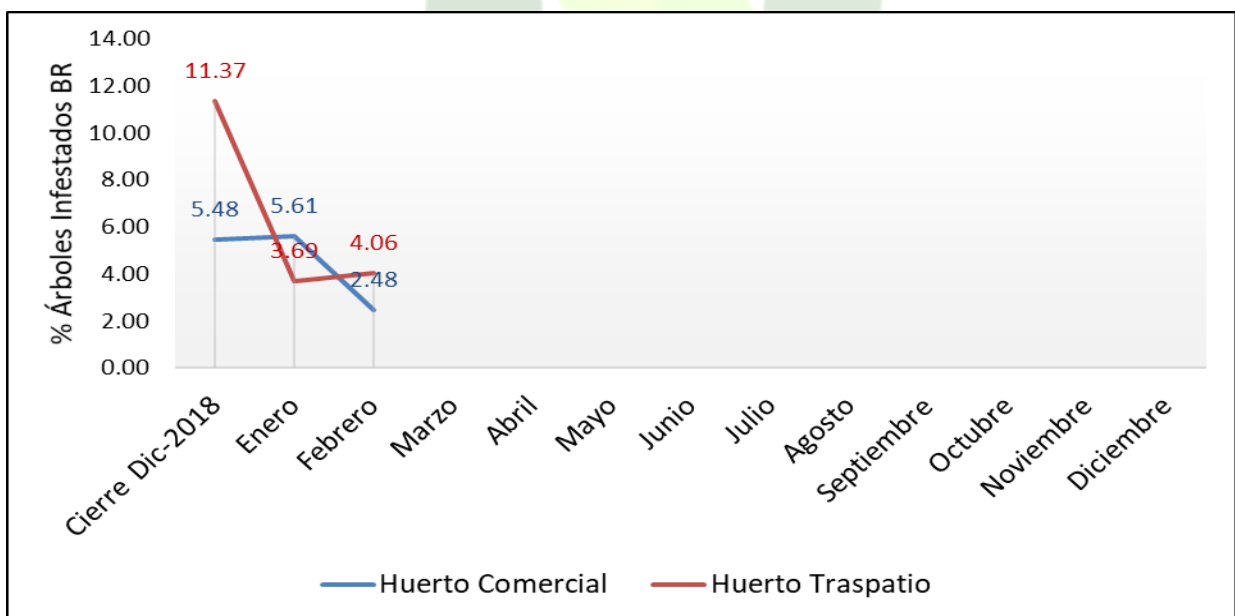


**Grafica 1.** Superficie muestreada en huertos comerciales y de traspatio en febrero 2019, para la detección de Barrenadores del Hueso, en Zonas Libres y Bajo Control Fitosanitario de la Campaña Contra Plagas Reglamentadas del Aguacatero (Capa de datos-SICAFI, 2019).

#### Campaña Contra Plagas Reglamentadas del Aguacatero

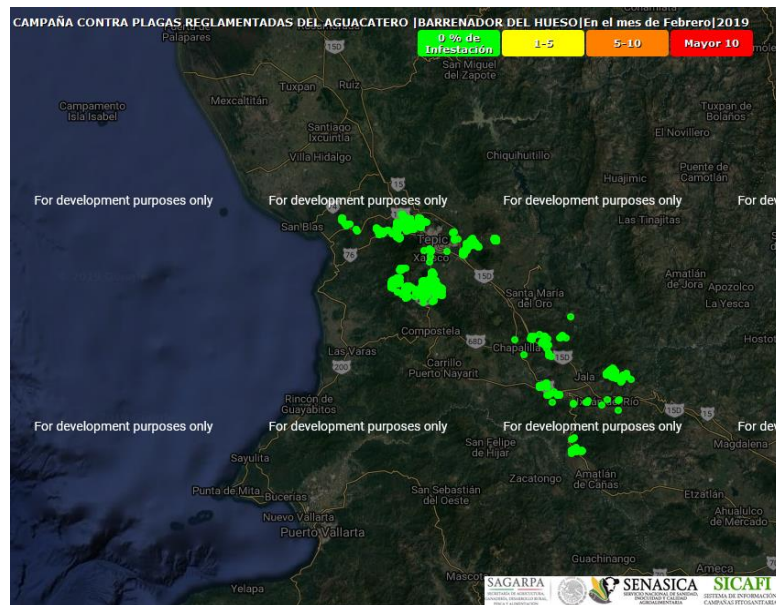


**Grafica 2.** Superficie total muestreada en huertos comerciales y de traspatio en febrero 2019, para la detección de Barrenadores del Hueso y Ramas en Zonas Libres y Bajo Control Fitosanitario de la Campaña Contra Plagas Reglamentadas del Aguacatero (Capa de datos-SICAFI, 2019).

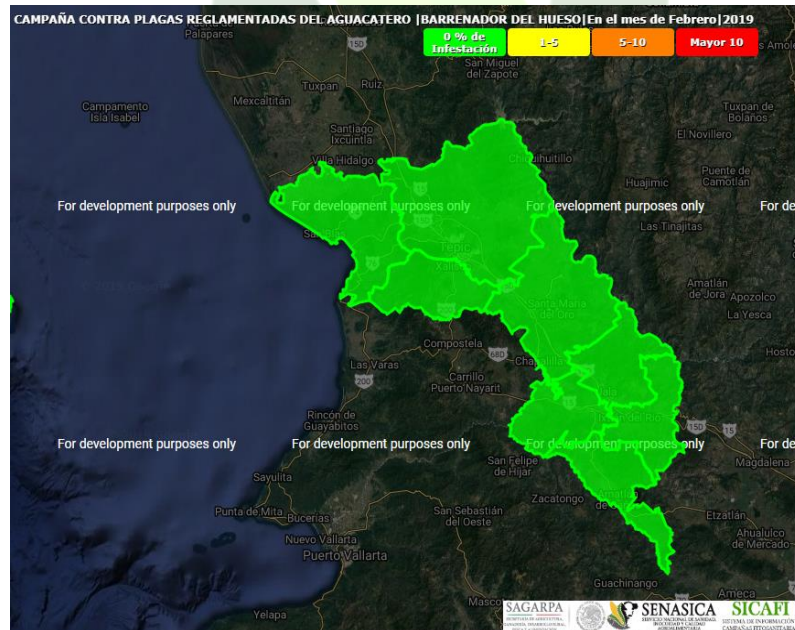


**Grafica 3.** Porcentaje de árboles Infestados de Barrenador de Ramas (Huertos Comerciales y Traspatio) en febrero 2019, de la Campaña Contra Plagas Reglamentadas del Aguacatero (Capas de datos-SICAFI, 2019).

#### Campaña Contra Plagas Reglamentadas del Aguacatero



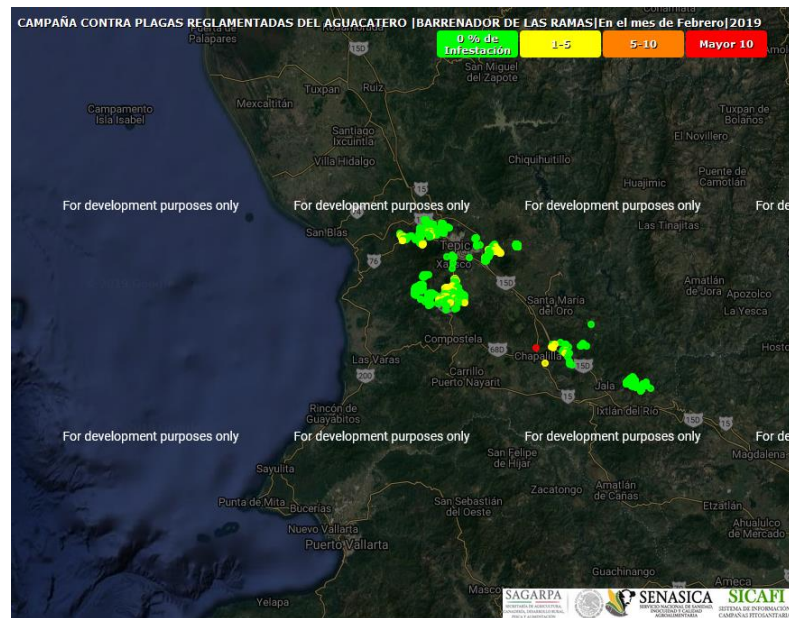
**Figura 5.** Sitios muestreados en huertos comerciales y de traspatio en febrero 2019, para detectar presencia o ausencia de Barrenadores del Hueso en zonas libres y bajo control fitosanitario de la Campaña Contra Plagas Reglamentadas del Aguacatero (Capa de datos-SICAFI, 2019).



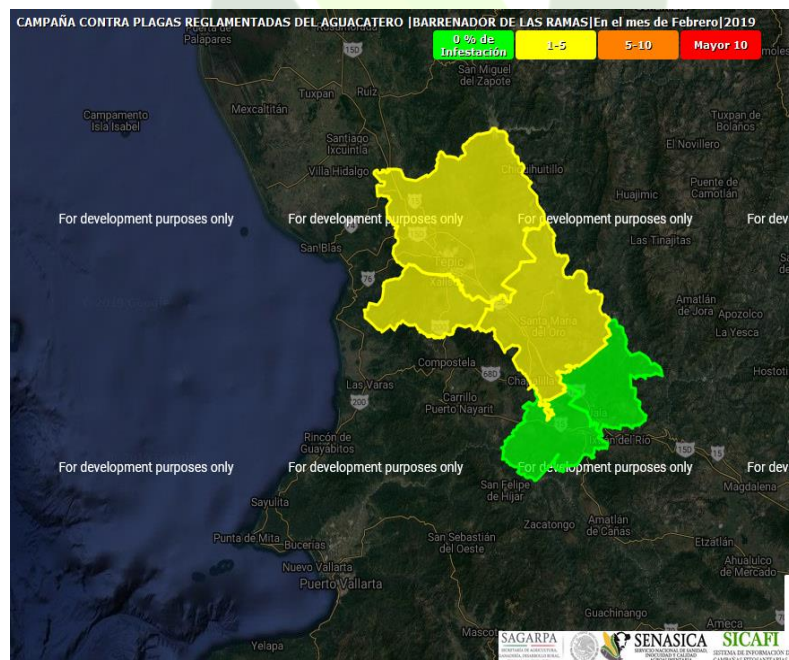
**Figura 6.** Municipios muestreados en febrero 2019, para detectar presencia o ausencia de Barrenadores del Hueso en zonas libres y bajo control fitosanitario de la Campaña Contra Plagas Reglamentadas del Aguacatero (Capa de datos-SICAFI, 2019).



#### Campaña Contra Plagas Reglamentadas del Aguacatero



**Figura 7.** Sitios muestreados en huertos comerciales y de traspatio en febrero 2019, para detectar presencia o ausencia de Barrenador de Ramas de la Campaña Contra Plagas Reglamentadas del Aguacatero (Capa de datos-SICAFI, 2019).



**Figura 8.** Municipios muestreados en febrero 2019, para detectar presencia o ausencia de Barrenador de Ramas de la Campaña Contra Plagas Reglamentadas del Aguacatero (Capa de datos-SICAFI, 2019).

#### Campaña Contra Plagas Reglamentadas del Aguacatero

**Focos de infestación:** De acuerdo a los muestreos realizados en este mes, no se detectó la presencia de barrenadores del hueso del aguacatero. Estos muestreos se realizaron en los municipios de Tepic, Xalisco, Santa María del Oro y Jala en estatus de ZL y en Ahuacatlán, Ixtlán del Río, Amatlán de cañas y San Blas como ZBCF.

**Trampeo:** Se realiza en las ZBCF de Santa María del Oro, Jala, Ahuacatlán, Ixtlán del Río, Amatlán de Cañas y Compostela, para la detección de la Palomilla Barrenadora del Hueso (*Stenoma catenifer*). La instalación y el cambio de la feromona se realizan cada 30 días y la revisión de las mismas es quincenalmente en huertos comerciales. En este mes se instalaron un total de 18 trampas, en una superficie de 29.01 hectáreas. Por otro lado, se revisaron un total de 18 trampas, en una superficie de 29.01 hectáreas. Una vez instaladas y revisadas las trampas el resultado de capturas de *Stenoma catenifer* fue negativa en los municipios anteriormente descritos.

**Capacitación:** Esta acción es fundamental, ya que el personal técnico de la campaña es quien capacita a los productores sobre la estrategia operativa y normatividad de la campaña, la identificación de las plagas reglamentadas, interés económico y enfermedades del aguacate. En el mes se realizó una plática fitosanitaria a 13 productores en la localidad de La Yerba, municipio de Tepic.

**Supervisión:** Se realizó una supervisión a personal técnico de la campaña, con el objetivo de supervisar y mejorar las actividades que realizan en campo, basado en la Modificación a la NOM-066-FITO-1995 y al Manual Operativo de la Campaña. Esta se llevó a cabo para la acción de muestreo en huertos comerciales de aguacate del ejido de Platanitos del municipio de Tepic.

## Campaña Contra Plagas Reglamentadas del Aguacatero

### 4. Cumplimiento de metas

#### Reporte físico

**Cuadro 5.** Informe físico correspondiente a febrero 2019, de las diferentes actividades realizadas por la Campaña Contra Plagas Reglamentadas del Aguacatero (Capa de Datos-SICAFI, 2019).



#### Informe Mensual de Avances Físico Financiero



COMPONENTE/CONCEPTO DE APOYO	CAMPAÑAS FITOZOOSANITARIAS/ PREVENCIÓN, CONTROL O ERRADICACIÓN DE PLAGAS FITOSANITARIAS REGLAMENTADAS					
UNIDAD RESPONSABLE	DIRECCIÓN GENERAL DE SANIDAD VEGETAL					
ENTIDAD FEDERATIVA	NAYARIT					
ORGANISMO AUXILIAR / INSTANCIA EJECUTORA	COMITÉ ESTATAL DE SANIDAD VEGETAL					
PRES. ASIGNADO A LA INSTANCIA EJECUTORA	FEDERAL	4,000,000.00	ESTATAL	0.00	PRODUCTORES	
PRESUPUESTO LIBERADO POR FOFAE	FEDERAL		ESTATAL			
PERIODO DE INFORME	FEBRERO DEL 2019					
PROYECTO	CAMPAÑA CONTRA PLAGAS REGLAMENTADAS DEL AGUACATERO					

Acción/Actividad	Unidad de medida	Avance Físico					
		Programado Anual	En el Mes		Acumulado al Mes		% de Avance Anual
			Programado	Realizado	Programado	Realizado	
<b>MAPEO</b>							
SITIOS MAPEADOS	NÚMERO	124	0	1	0	1	0.81
SUPERFICIE MAPEADA	HECTÁREAS	151.00	0.00	0.18	0.00	0.18	0.12
<b>MUESTREO</b>							
SUPERFICIE MUESTREADA	HECTÁREAS	12,055.00	2,958.00	2,936.06	6,185.00	6,320.32	52.43
SUPERFICIE ACUMULADA	HECTÁREAS	23,509.00	42.00	84.63	42.00	84.63	0.36
SITIOS MUESTREADOS	NÚMERO	12,412	3,420	3,593	6,966	6,956	56.04
<b>CONTROL DE FOCOS DE INFESTACIÓN</b>							
CONTROL DE FOCOS DE INFESTACIÓN	NÚMERO	1	0	0	0	0	0.00
<b>TRAMPEO</b>							
TRAMPAS INSTALADAS	NÚMERO	13	0	0	13	18	138.46
TRAMPAS REVISADAS	NÚMERO	299	26	36	39	54	18.06
<b>ENTRENAMIENTO</b>							
PLÁTICAS A PRODUCTORES	EVENO	46	5	1	5	3	6.52
CURSOS A TÉCNICOS	CURSO	0	0	0	0	0	0.00
<b>DIVULGACIÓN</b>							
PAQUETE	NÚMERO	0	0	0	0	0	0.00
<b>SUPERVISIÓN</b>							
SUPERVISIÓN	NÚMERO	12	1	1	2	2	16.67
INFORMES REVISADOS	NÚMERO	12	1	1	2	2	16.67
<b>EVALUACIÓN</b>							
EVALUACIÓN	NÚMERO	1	0	0	0	0	0.00
<b>TOTAL</b>							

## Campaña Contra Plagas Reglamentadas del Aguacatero

### Reporte financiero

**Cuadro 6.** Informe financiero correspondiente a febrero 2019, de las diferentes actividades realizadas por la Campaña Contra Plagas Reglamentadas del Aguacatero (Capa de datos-SICAFI, 2019).



**SADER**  
SECRETARÍA DE AGRICULTURA  
Y DESARROLLO RURAL

### Informe Mensual de Avances Físico Financiero



COMPONENTE/CONCEPTO DE APOYO	CAMPAÑAS FITOZOOSANITARIAS/ PREVENCIÓN, CONTROL O ERRADICACIÓN DE PLAGAS FITOSANITARIAS REGLAMENTADAS						
UNIDAD RESPONSABLE	DIRECCIÓN GENERAL DE SANIDAD VEGETAL						
ENTIDAD FEDERATIVA	NAYARIT						
ORGANISMO AUXILIAR / INSTANCIA EJECUTORA	COMITÉ ESTATAL DE SANIDAD VEGETAL						
PRES. ASIGNADO A LA INSTANCIA EJECUTORA	FEDERAL	4,000,000.00			ESTATAL	0.00	PRODUCTORES
PRESUPUESTO LIBERADO POR FOFAE	FEDERAL				ESTATAL		
PERIODO DE INFORME	FEBRERO DEL 2019						
PROYECTO	CAMPAÑA CONTRA PLAGAS REGLAMENTADAS DEL AGUACATERO						

Bien o Servicio	Avance Financiero												% de Avance Anual	
	Programado	En el Mes						Acumulado al Mes						
		Programado			Ejercido			Programado			Ejercido			
	Federal	Estatal	Productores	Federal	Estatal	Productores	Federal	Estatal	Productores	Federal	Estatal	Productores		
<b>Gastos Técnicos del Proyecto</b>														
<b>MUESTREO</b>														
AUXILIAR ADMINISTRATIVO	11,024.00	0.00	0.00	0.00	0.00	0.00	0.00	0.00	0.00	0.00	0.00	0.00	0.00	
AUXILIAR ADMINISTRATIVO	77,168.00	11,024.00	0.00	0.00	0.00	0.00	22,048.00	0.00	0.00	0.00	0.00	0.00	0.00	
AUXILIAR DE CAMPO	5,512.00	0.00	0.00	0.00	0.00	0.00	0.00	0.00	0.00	0.00	0.00	0.00	0.00	
AUXILIAR DE CAMPO	628,368.00	55,120.00	0.00	0.00	0.00	0.00	110,240.00	0.00	0.00	0.00	0.00	0.00	0.00	
CAFETERÍA	4,800.00	0.00	0.00	0.00	0.00	0.00	0.00	0.00	0.00	0.00	0.00	0.00	0.00	
CONSUMIBLES PARA PROTECCIÓN PERSONAL / GENÉRICOS	67,200.00	0.00	0.00	0.00	0.00	0.00	0.00	0.00	0.00	0.00	0.00	0.00	0.00	
COORDINADOR ADMINISTRATIVO	81,760.00	20,440.00	0.00	0.00	0.00	0.00	40,880.00	0.00	0.00	0.00	0.00	0.00	0.00	
COORDINADOR DE PROYECTO	245,280.00	20,440.00	0.00	0.00	0.00	0.00	40,880.00	0.00	0.00	0.00	0.00	0.00	0.00	
ENERGÍA ELÉCTRICA	17,000.00	8,500.00	0.00	0.00	0.00	0.00	8,500.00	0.00	0.00	0.00	0.00	0.00	0.00	
GASOLINA MAGNA	587,730.00	0.00	0.00	0.00	0.00	0.00	0.00	0.00	0.00	0.00	0.00	0.00	0.00	
GRATIFICACIÓN ANUAL	183,096.00	0.00	0.00	0.00	0.00	0.00	0.00	0.00	0.00	0.00	0.00	0.00	0.00	
HERRAMIENTAS / GENÉRICOS	9,600.00	0.00	0.00	0.00	0.00	0.00	0.00	0.00	0.00	0.00	0.00	0.00	0.00	
LAPTOP	30,000.00	0.00	0.00	0.00	0.00	0.00	0.00	0.00	0.00	0.00	0.00	0.00	0.00	
LLANTAS	90,000.00	0.00	0.00	0.00	0.00	0.00	0.00	0.00	0.00	0.00	0.00	0.00	0.00	
LOTE DE PAPELERÍA	9,000.00	0.00	0.00	0.00	0.00	0.00	0.00	0.00	0.00	0.00	0.00	0.00	0.00	
MANTENIMIENTO VEHICULAR (MENOR)	252,000.00	36,000.00	0.00	0.00	0.00	0.00	36,000.00	0.00	0.00	0.00	0.00	0.00	0.00	
MANTENIMIENTO Y REPARACIÓN DE EQ. DE COMPUTO	8,000.00	0.00	0.00	0.00	0.00	0.00	0.00	0.00	0.00	0.00	0.00	0.00	0.00	
MATERIAL MENOR PARA USO DE LA CAMPAÑA / Genéricos	1,800.00	0.00	0.00	0.00	0.00	0.00	0.00	0.00	0.00	0.00	0.00	0.00	0.00	
PAGO DEL SERVICIO DE LIMPIEZA	12,000.00	0.00	0.00	0.00	0.00	0.00	0.00	0.00	0.00	0.00	0.00	0.00	0.00	
PEAVES	2,250.00	0.00	0.00	0.00	0.00	0.00	0.00	0.00	0.00	0.00	0.00	0.00	0.00	
PROFESIONAL DE INFORMÁTICA	44,460.00	0.00	0.00	0.00	0.00	0.00	0.00	0.00	0.00	0.00	0.00	0.00	0.00	
PROFESIONAL DE PROYECTO	1,363,440.00	118,560.00	0.00	0.00	0.00	0.00	237,120.00	0.00	0.00	0.00	0.00	0.00	0.00	
RENTA DE BODEGA	11,500.00	0.00	0.00	0.00	0.00	0.00	0.00	0.00	0.00	0.00	0.00	0.00	0.00	
RENTA DE FOTOCOPIADORA	5,000.00	5,000.00	0.00	0.00	0.00	0.00	5,000.00	0.00	0.00	0.00	0.00	0.00	0.00	
RENTA OFICINA SEDE	35,600.00	0.00	0.00	0.00	0.00	0.00	0.00	0.00	0.00	0.00	0.00	0.00	0.00	
SMARTPHONE	30,000.00	0.00	0.00	0.00	0.00	0.00	0.00	0.00	0.00	0.00	0.00	0.00	0.00	
TELEFONÍA FIJA/INTERNET	2,000.00	0.00	0.00	0.00	0.00	0.00	0.00	0.00	0.00	0.00	0.00	0.00	0.00	
TELEFONÍA MÓVIL/TRANSMISIÓN DE DATOS	32,400.00	0.00	0.00	0.00	0.00	0.00	0.00	0.00	0.00	0.00	0.00	0.00	0.00	
TENENCIA	6,600.00	0.00	0.00	0.00	0.00	0.00	0.00	0.00	0.00	0.00	0.00	0.00	0.00	
VIÁTICOS SIN PERNOCTA	6,250.00	0.00	0.00	0.00	0.00	0.00	0.00	0.00	0.00	0.00	0.00	0.00	0.00	
<b>CONTROL DE FOCOS DE INFESTACIÓN</b>														
PLAN DE EMERGENCIA	51,262.00	0.00	0.00	0.00	0.00	0.00	0.00	0.00	0.00	0.00	0.00	0.00	0.00	
<b>TRAMPEO</b>														
BASE PEGAJOA	2,500.00	0.00	0.00	0.00	0.00	0.00	0.00	0.00	0.00	0.00	0.00	0.00	0.00	
FEROMONA (STENOMA CATENIFER)	5,000.00	0.00	0.00	0.00	0.00	0.00	0.00	0.00	0.00	0.00	0.00	0.00	0.00	
<b>Gastos Operativos Fijos</b>														
SEGURO	80,400.00	0.00	0.00	0.00	0.00	0.00	0.00	0.00	0.00	0.00	0.00	0.00	0.00	
<b>TOTAL</b>	<b>4,000,000.00</b>	<b>275,084.00</b>	<b>0.00</b>	<b>0.00</b>	<b>0.00</b>	<b>0.00</b>	<b>500,668.00</b>	<b>0.00</b>	<b>0.00</b>	<b>0.00</b>	<b>0.00</b>	<b>0.00</b>	<b>0.00</b>	

## 5. Impacto de las acciones fitosanitarias

La cadena agroalimentaria del aguacate en el Estado ha cobrado en los últimos años una gran importancia económica y social, por ser una actividad generadora de empleos (directos e indirectos) y fuente de ingreso para los Nayaritas. El volumen de producción y calidad de la fruta en el Estado genera una gran derrama económica. De acuerdo a las estadísticas de la

#### Campaña Contra Plagas Reglamentadas del Aguacatero

campaña, en el presente mes se beneficiaron a 1,689 productores en las diferentes acciones de la campaña, en donde se consideraron huertos mapeados, muestreados (comerciales y traspatios), trampeados y productores capacitados en aguacate.

Con la implementación y seguimiento de las acciones realizadas en la Campaña Contra Plagas Reglamentadas del Aguacatero para **febrero** de 2019, se dio cumplimiento a la mayoría de las metas programadas, principalmente a la acción de muestreo de barrenadores del hueso, la cual resultó negativa a la presencia de dichas plagas en las ZL de los municipios de Tepic, Xalisco, Santa María del Oro y Jala, y en ZBCF de los municipios de Ahuacatlán, Ixtlán del Río, Amatlán de Cañas y San Blas. Sin embargo, para barrenador de ramas, se encontró presencia de larvas en las ramas de los árboles de aguacate, resultando en huertos comerciales el 2.48% y en huertos de traspatio el 4.06% de infestación de la plaga en el mes.

En conclusión, con las acciones realizadas por la Campaña Contra Plagas Reglamentadas del Aguacatero en Nayarit al cierre del mes. Se sigue conservando las ZL de Tepic, Xalisco, Santa María del Oro y Jala, sin la presencia de barrenadores del hueso del aguacatero; en las ZBCF de Ahuacatlán, Ixtlán del Río, Amatlán de Cañas y San Blas, no se ha detectado la presencia de barrenadores del hueso del aguacatero. Por lo cual, se sigue conservando más de 6,065.00 hectáreas de aguacate en producción de huertos comerciales y de traspatio que el CESAVENAY, tiene con registro ante SADER. Con estas acciones el Comité Estatal de Sanidad Vegetal de Nayarit contribuye con la sanidad en proteger más de 49,253 toneladas de fruta, la cual genera una derrama económica cercana a los 575 millones de pesos (SIAP-SADER, 2017). Es por esta razón se deberá dar seguimiento a las plagas reglamentadas mediante las acciones de la campaña para seguir conservando las zonas libres; además, de mejorar el estatus fitosanitario de las zonas bajo control fitosanitario de los barrenadores del hueso y ramas.