

“Programa de Trabajo de la Campaña Contra Huanglongbing de los Cítricos, a operar con recursos del Subcomponente de Sanidad Vegetal del Programa de Prevención y Manejo de Riesgos 2013, en el Estado de Nayarit”

CONTENIDO

- 2.- Justificación**
- 3.- Objetivos-Meta**
- 4.- Operatividad**
- 5.- Calendarización de Metas**
- 6.- Necesidades Físicas y Financieras**
- 7.- Indicadores**
- 8.- Hoja de Firmas**

Handwritten initials and signature in blue ink.

04490

Handwritten signature in black ink.

2013

Large handwritten signature in black ink.

Handwritten initials 'GCP' in black ink.

2.-Justificación

2.1.- Importancia Económica de los Cultivos

CULTIVO	MUNICIPIO	NUMERO DE PRODUCTORES	SUPERFICIE (HAS)	PRODUCCIÓN (TON)	VALOR DE LA PRODUCCIÓN	COSTO DE PRODUCCIÓN	COSTOS FITO SANITARIOS
CITRICO	TEPIC	1	0.00	0.00	0.00	0.00	0.00
Total Estado		1	0.00	0.00	0.00	0.00	0.00
Total Cultivo		1	0.00	0.00	0.00	0.00	0.00
LIMA	IXTLAN DEL RIO	1	5.00	0.00	0.00	0.00	0.00
	SANTA MARIA DEL ORO	2	5.00	0.00	0.00	0.00	0.00
Total Estado		3	10.00	0.00	0.00	0.00	0.00
Total Cultivo		3	10.00	0.00	0.00	0.00	0.00
LIMÓN	ACAPONETA	2	1.75	0.00	0.00	0.00	0.00
	AHUACATLAN	69	170.25	1,248.50	1,577,271.59	6,554,625.00	1,381,295.00
	AMATLAN DE CAÑAS	6	22.75	318.50	796,250.00	1,960,140.00	394,940.00
	COMPOSTELA	7	13.75	0.00	0.00	0.00	0.00
	IXTLAN DEL RIO	5	3.50	0.00	0.00	0.00	0.00
	JALA	2	3.00	0.00	0.00	0.00	0.00
	ROSAMORADA	1	0.25	0.00	0.00	0.00	0.00
	RUIZ	4	4.25	0.00	0.00	0.00	0.00
	SAN BLAS	9	33.00	396.00	990,000.00	1,777,050.00	348,150.00
	SAN PEDRO LAGUNILLAS	37	77.75	0.00	0.00	0.00	0.00
	SANTA MARIA DEL ORO	63	113.25	1,245.75	3,010,562.50	1,073,496.75	245,752.50
	SANTIAGO IXCUINTLA	41	69.50	695.00	1,737,500.00	3,148,350.00	1,196,790.00
	TEPIC	62	88.25	300.05	300,050.00	1,476,899.05	347,299.05
	XALISCO	41	73.25	0.00	0.00	1,136,351.67	291,535.00
Total Estado		349	674.50	4,203.80	8,411,634.09	17,126,912.47	4,205,761.55
Total Cultivo		349	674.50	4,203.80	8,411,634.09	17,126,912.47	4,205,761.55
LIMON PERSA(Citrus latifolia)	AHUACATLAN	2	4.50	0.00	0.00	0.00	0.00
	SANTA MARIA DEL ORO	3	3.25	0.00	0.00	0.00	0.00
	TEPIC	15	0.00	0.00	0.00	0.00	0.00
	XALISCO	17	0.00	0.00	0.00	0.00	0.00
Total Estado		37	7.75	0.00	0.00	0.00	0.00
Total Cultivo		37	7.75	0.00	0.00	0.00	0.00
MANDARINA	SANTA MARIA DEL ORO	1	1.50	0.00	0.00	0.00	0.00
	TEPIC	1	1.50	0.00	0.00	0.00	0.00
Total Estado		2	3.00	0.00	0.00	0.00	0.00
Total Cultivo		2	3.00	0.00	0.00	0.00	0.00

"Este programa es público, ajeno a cualquier partido político. Queda prohibido el uso para fines distintos a los establecidos en el Programa".

04490

ALP

naranja	AHUACATLAN	2	1.00	0.00	0.00	0.00	0.00
	COMPOSTELA	1	0.50	0.00	0.00	0.00	0.00
	SANTA MARIA DEL ORO	6	6.25	0.00	0.00	0.00	0.00
	TEPIC	1	0.25	0.00	0.00	0.00	0.00
Total Estado		10	8.00	0.00	0.00	0.00	0.00
Total Cultivo		10	8.00	0.00	0.00	0.00	0.00
Total Reporte		402	703.25	4,203.80	8,411,634.09	17,126,912.47	4,205,761.55

2.2.- Importancia de la Plaga

PLAGA	MUNICIPIO	NUMERO DE PRODUCTORES	NIVEL DE INFESTACIÓN PROMEDIO(%)	SUPERFICIE CON PLAGA (HA)	NO. DE SITIOS CON PLAGA
HLB	ACAPONETA	2	3.4158	2.0000	2
	AHUACATLAN	72	14.1415	170.0000	79
	AMATLAN DE CAÑAS	6	0.3162	20.0000	5
	COMPOSTELA	7	8.0900	14.0000	7
	IXTLAN DEL RIO	6	7.5773	8.0000	6
	JALA	2	3.4884	0.0000	1
	XALISCO	57	3.3845	66.0000	50
	ROSAMORADA	1	0.0000	0.0000	0
	RUIZ	4	5.2009	2.0000	3
	SAN BLAS	9	10.4585	33.0000	10
	SAN PEDRO LAGUNILLAS	37	2.8825	68.0000	31
	SANTA MARIA DEL ORO	66	2.8114	95.0000	62
	SANTIAGO IXCUINTLA	41	3.9096	34.0000	20
	TEPIC	78	5.1109	86.0000	70
	TOTAL	388	5.8667	598.0000	346

"Este programa es público, ajeno a cualquier partido político. Queda prohibido el uso para fines distintos a los establecidos en el Programa".

04490

ALP-

3.- Objetivo – Meta

HLB

MUNICIPIO	NUMERO DE PRODUCTORES	NO. DE SITIOS A ATENDER	SUPERFICIE A ATENDER(HA)	NIVEL DE INFESTACIÓN PROMEDIO ACTUAL	NIVEL DE INFESTACIÓN ESPERADA(OBJETIVO)
ACAPONETA	2	2	1.7500	3.4158	0.0000
AHUACATLAN	72	84	175.7500	14.1415	0.0000
AMATLAN DE CAÑAS	6	7	22.7500	0.3162	0.0000
COMPOSTELA	7	8	14.2500	8.0900	0.0000
IXTLAN DEL RIO	6	6	8.5000	7.5773	0.0000
JALA	2	2	3.0000	3.4884	0.0000
XALISCO	57	60	73.2500	3.3845	0.0000
ROSAMORADA	1	1	0.2500	0.0000	0.0000
RUIZ	4	5	4.2500	5.2009	0.0000
SAN BLAS	9	10	33.0000	10.4585	0.0000
SAN PEDRO LAGUNILLAS	37	41	77.7500	2.8825	0.0000
SANTA MARIA DEL ORO	66	96	129.2500	2.8114	0.0000
SANTIAGO IXCUINTLA	41	44	69.5000	3.9096	0.0000
TEPIC	78	89	90.0000	5.1109	0.0000
TOTAL	388	455	703.2500	5.8667	0.0000

04490

"Este programa es público, ajeno a cualquier partido político. Queda prohibido el uso para fines distintos a los establecidos en el Programa".

ICP.

Operatividad

4.1- Recursos humanos

Concepto	No. de personas	No. de Meses	Inversión total(\$)	Financiamiento(\$)		Meses													
				Federal	Estatal	Enero	Febrero	Marzo	Abril	Mayo	Junio	Julio	Agosto	Septiembre	Octubre	Noviembre	Diciembre		
COORDINADOR DE CAMPANAS FITOSANITARIAS - MARQUEZ GOMEZ JESUS	1	12	255,450.00	255,450.00	0.00	1	1	1	1	1	1	1	1	1	1	1	1	1	2
PROFESIONAL FITOSANITARIO - ROBLES PARRA RODOLFO	1	12	185,250.00	185,250.00	0.00	1	1	1	1	1	1	1	1	1	1	1	1	1	2
PROFESIONAL FITOSANITARIO - ANGULO LOPEZ FRANCISCO	1	12	175,500.00	175,500.00	0.00	1	1	1	1	1	1	1	1	1	1	1	1	1	2
AUXILIAR ADMINISTRATIVO - LEDEZMA ROSALES PAUL	1	12	137,800.00	137,800.00	0.00	1	1	1	1	1	1	1	1	1	1	1	1	1	2
JORNAL - JORNAL	1	6	112,000.00	112,000.00	0.00	0	0	0	0	60	60	60	60	60	120	0	0	0	0
AUXILIAR DE CAMPO - CASILLAS GOMEZ ERNESTO	1	12	120,510.00	120,510.00	0.00	1	1	1	1	1	1	1	1	1	1	1	1	1	2
AUXILIAR DE CAMPO - VALDIVIA BERNAL ANTONIO	1	12	120,510.00	120,510.00	0.00	1	1	1	1	1	1	1	1	1	1	1	1	1	2
AUXILIAR DE CAMPO - HERMOSILLO ESTRADA MARTHA	1	12	120,510.00	120,510.00	0.00	1	1	1	1	1	1	1	1	1	1	1	1	1	2
AUXILIAR DE CAMPO - GOMEZ CASTANEDA ELIEL	1	12	120,510.00	120,510.00	0.00	1	1	1	1	1	1	1	1	1	1	1	1	1	2
			1,348,040.00	1,348,040.00	0.00														



04490

[Handwritten signatures and initials]



"Este programa es público, ajeno a cualquier partido político. Queda prohibido el uso para fines distintos a los establecidos en el Programa".

4.2.- Parque vehicular

Número Económico	Equipo	Placas	Nombre del Responsable	Campañas
8AFER5AD9A6292638	# 100 FORD 2010	# 100 FORD RANGER XL CREW PLACAS PB-85-479	MARQUEZ GOMEZ JESUS	HLB
3N6DD25T2BK011546	# 109 NISSAN 2011	# 109 NP 300 ESTACAS, PLACAS PC-42-334	ANGULO LOPEZ FRANCISCO	HLB
8AFER5A09A6292622	# 99 FORD 2010	# 99 FORD XUP RANGER XL CR, PLACAS PB-85-480	ROBLES PARRA RODOLFO	HLB

J.P.C.



~ 04490



 G.C.P.
 C

5.- CALENDARIZACIÓN DE METAS

CALENDARIZACIÓN DE METAS															
ACCIÓN	SUBACCIÓN	UNIDAD DE MEDIDA	META	ENERO	FEBRERO	MARZO	ABRIL	MAYO	JUNIO	JULIO	AGOSTO	SEPTIEMBRE	OCTUBRE	NOVIEMBRE	DICIEMBRE
EXPLORACIÓN	SUPERFICIE EXPLORADA	HECTÁREAS	625.00	105.00	110.00	70.00	80.00	30.00	30.00	25.00	25.00	25.00	25.00	70.00	30.00
	HUERTOS EXPLORADOS	NÚMERO	285	35	40	30	25	20	20	15	15	20	20	30	15
MUESTREO	MUESTRAS EN HUERTOS COMERCIALES VEGETALES	NÚMERO	8	0	0	0	0	0	0	2	2	2	2	0	0
CONTROL DE FOCOS DE INFESTACIÓN	FOCOS DE INFESTACIÓN CONTROLADOS	NÚMERO	180	0	0	0	0	30	30	30	30	30	30	0	0
CONTROL BIOLÓGICO	SITIOS CONTROLADOS	NÚMERO	1,100	0	100	100	100	100	100	100	100	100	100	100	100
CONTROL QUÍMICO	SITIOS CONTROLADOS	NÚMERO	10,800	0	0	0	0	1,800	1,800	1,800	1,800	1,800	1,800	0	0
CAPACITACIÓN	CURSOS A TÉCNICOS	NÚMERO	2	0	0	0	0	0	0	0	1	0	1	0	0
	PLÁTICAS A PRODUCTORES	NÚMERO	20	0	0	3	11	6	0	0	0	0	0	0	0
SICAFI	INFORMES TÉCNICOS	NÚMERO	12	1	1	1	1	1	1	1	1	1	1	1	1
	INFORMES FINANCIEROS	NÚMERO	12	1	1	1	1	1	1	1	1	1	1	1	1
EVALUACIÓN	EVALUACIÓN	NÚMERO	1	0	0	0	0	0	0	0	0	0	0	0	1
SUPERVISIÓN	SUPERVISIÓN	NÚMERO	20	1	1	2	2	2	2	2	2	2	2	1	1

04490

P.ica

ELP

6.- NECESIDADES FISICAS Y FINANCIERAS

6.1.- RECURSOS HUMANOS

Concepto	No. de personas	Inversión total(\$)	Financiamiento(\$)	
			Federal	Estatad
COORDINADOR DE CAMPAÑAS FITOSANITARIAS	1	255,450.00	255,450.00	0.00
PROFESIONAL FITOSANITARIO	2	360,750.00	360,750.00	0.00
AUXILIAR ADMINISTRATIVO	1	137,800.00	137,800.00	0.00
JORNALES	1	112,000.00	112,000.00	0.00
AUXILIAR DE CAMPO	4	482,040.00	482,040.00	0.00
		1,348,040.00	1,348,040.00	0.00

6.2.- RECURSOS MATERIALES

Concepto	Unidad de medida	Cantidad	Inversión total(\$)	Financiamiento(\$)	
				Federal	Estatad
ACCESORIOS EQUIPO DE APLICACIÓN	PAQUETE	8	8,000.00	8,000.00	0.00
COMBUSTIBLE	LITRO	8799	105,588.00	105,588.00	0.00
CONSUMIBLES DE CÓMPUTO	LOTE	1	3,500.00	3,500.00	0.00
EQUIPO DE PROTECCIÓN	LOTE	4	4,000.00	4,000.00	0.00
LLANTAS VEHÍCULO	PIEZA	8	16,000.00	16,000.00	0.00
PAPELERÍA	PAQUETE	1	2,500.00	2,500.00	0.00
MATERIAL Y EQUIPO DE MUESTREO	PIEZA	1	8,000.00	8,000.00	0.00
SUEROS ANTIVIPEROS	PIEZA	2	3,600.00	3,600.00	0.00
CADENA DE MOTOSIERRA	PIEZA	5	1,750.00	1,750.00	0.00
DETERGENTE	KILOGRAMOS	100	3,000.00	3,000.00	0.00
PILAS	PAQUETE	2	700.00	700.00	0.00
INSECTICIDA (MURRAYA MAX)	LITRO	24	16,800.00	16,800.00	0.00
CIPERMETRINA	LITRO	40	4,800.00	4,800.00	0.00
VEHÍCULOS PICK UP	UNIDAD	1	210,000.00	210,000.00	0.00
HERBICIDA TORDON	LITRO	20	4,000.00	4,000.00	0.00
			392,238.00	392,238.00	0.00

GLP.

6.3.- SERVICIOS

Concepto	Unidad de medida	Cantidad	Inversión total(\$)	Financiamiento(\$)	
				Federal	Estatad
AGUA POTABLE	PAGO	1	300.00	300.00	0.00
CAFETERIA	SERVICIOS	2	2,000.00	2,000.00	0.00
INTERNET	SERVICIOS	3	1,500.00	1,500.00	0.00
MANTENIMIENTO Y SERVICIO VEHICULAR	SERVICIOS	20	52,500.00	52,500.00	0.00
MANTENIMIENTO DEL SICAFI	SERVICIOS	12	12,000.00	12,000.00	0.00
MENSAJERIA Y PAQUETERÍA	SERVICIOS	0449051	8,800.00	8,800.00	0.00

COPIAS	NÚMERO	1600	16.00	16.00	0.00
PLACAS, TENENCIAS Y REVISADOS	UNIDAD	4	8,000.00	8,000.00	0.00
SEGUROS Y FIANZAS	SERVICIOS	4	24,000.00	24,000.00	0.00
MANTENIMIENTO DE INSTALACIONES	SERVICIOS	4	4,000.00	4,000.00	0.00
MANTENIMIENTO DE MOTOSIERRA	SERVICIOS	6	3,000.00	3,000.00	0.00
MANTENIMIENTO DE EQUIPO DE APLICACIÓN	SERVICIOS	4	4,000.00	4,000.00	0.00
INSCRIPCIÓN A CURSO	NÚMERO	5	15,000.00	15,000.00	0.00
ENERGIA ELECTRICA OFICINA	SERVICIOS	2	2,000.00	2,000.00	0.00
RENTA DE OFICINA COMITÉ	MES	1	25,000.00	25,000.00	0.00
TELÉFONO COMITÉ	PAGO	5	15,000.00	15,000.00	0.00
VIÁTICOS ESTATALES SIN PERNOCTA	DÍAS	5	2,500.00	2,500.00	0.00
VIÁTICOS NACIONALES	DÍAS	25	31,250.00	31,250.00	0.00
PEAJES	NÚMERO	56	11,200.00	11,200.00	0.00

6.4.- PLAN PRESUPUESTAL

Tipo de recurso	Inversión total(\$)	Financiamiento(\$)	
		Federal	Estatad
Recursos Humanos	1,348,040.00	1,348,040.00	0.00
Recursos Materiales	392,238.00	392,238.00	0.00
Servicios	222,066.00	222,066.00	0.00
Total	1,962,344.00	1,962,344.00	0.00

7.- INDICADORES

NOMBRE DEL INDICADOR	FORMULA DEL INDICADOR	UNIDAD DE MEDIDA
Reducción de nivel o % de infestación	$\frac{\text{Nivel o \% de incidencia o infestación Inicial- final} \times 100}{\text{Nivel o \% de incidencia o infestación inicial}}$	%
Superficie atendida	$\frac{\text{Superficie atendida}}{\text{Superficie programada a atender}} \times 100$	%
Eficiencia de la inversión	$\frac{\text{Inversión por ha. operada}}{\text{Inversión por ha. programada}} \times 100$	%

04490

8.- Hoja de Firmas

El Presente Programa de Trabajo de la Campaña Contra el Huanglongbing de los Cítricos que Incide en el Estado de Nayarit, fue formulado por el Comité Estatal de Sanidad Vegetal, sancionado por la Delegación Estatal de la SAGARPA, la Secretaría de Agricultura, Ganadería, Desarrollo Rural y Pesca del Gobierno del Estado y Dictaminado por el SENASICA-DGSV. Tomando en cuenta que el documento fue leído, se firma a sabiendas que la operación se ajustará a la normatividad aplicable y a los Criterios Técnicos Administrativos específicos para la ejecución y operación del Subcomponente de Sanidad Vegetal emitidos por la DGSV.

Por el Servicio Nacional de Sanidad, Inocuidad y Calidad Agroalimentaria

El Director General



Dr. Francisco Javier Trujillo Arriaga

Por la Delegación de la SAGARPA en el Estado de Nayarit

El Delegado Estatal de la SAGARPA



MVZ. Sergio Mendoza Guzman

Por el Gobierno del Estado de Nayarit

El Secretario de Agricultura, Ganadería,
Desarrollo Rural y Pesca



Lic. Emeterio Carlón Acosta

Por el Comité Estatal de Sanidad Vegetal de Nayarit

Presidente



Prof. Gildardo Carlos Pérez

04490