



**“PROGRAMA DE TRABAJO DE LA CAMPAÑA CONTRA MOKO DEL PLATANO, A OPERAR CON RECURSOS DEL COMPONENTE DE SANIDAD FEDERALIZADO DEL INCENTIVO DE SANIDAD VEGETAL DEL PROGRAMA DE SANIDAD E INOCUIDAD AGROALIMENTARIA 2016, EN EL ESTADO DE NAYARIT”.**



00452

6  
A.

11

cf  
GUP

# CONTENIDO

1.- SITUACION 2015 DEL MOKO DEL PLATANO

2.- OBJETIVO META

3.- CALENDARIZACIÓN DE METAS

4.- NECESIDADES FÍSICAS Y FINANCIERAS

4.1.- Recursos humanos



4.2.- Recursos materiales

4.3.- Servicios

4.4.- Plan Presupuestal

5.- INDICADORES

6.- HOJA DE FIRMAS



70452

CCP

# 1.- SITUACION 2015 DEL MOKO DEL PLATANO




Figura 1. Situación actual del moko del plátano en el estado de Nayarit. Fuente: SICAFI 2015.

Al cierre del ejercicio 2015 en el estado de Nayarit, los niveles de infestación para *Ralstoniasolanacearum* raza 2 es nulo (0.00), ya que con las acciones oportunas de control se la erradico el foco de infestación que se presentó en el mes de julio de 2015 en el municipio de Santiago Ixcuintla, por lo que el muestreo indica que no se han encontrado nuevos focos de infestación con la bacteria.

*[Handwritten signatures and marks]*

6-

7.

00452

GCP



11

## 2.- OBJETIVO – META

MUNICIPIO	NUMERO DE PRODUCTORES	NO. DE SITIOS A ATENDER	SUPERFICIE A ATENDER(HA)	NIVEL DE INFESTACIÓN PROMEDIO ACTUAL	NIVEL DE INFESTACIÓN ESPERADA(OBJETIVO)
SAN BLAS	254	333	968.0000	0.00	0.00
SANTIAGO IXCUINTLA	59	90	225.0000	0.0157	0.00
<b>TOTAL</b>	<b>313</b>	<b>423</b>	<b>1,193.0000</b>	<b>0.0078</b>	<b>0.00</b>

### Objetivo General

Mediante la actividad de muestreo en los municipios de San Blas y Santiago Ixcuintla detectar de manera oportuna posibles focos de infestación de *Ralstoniasolanacearum* raza 2, y en su caso realizar el control de estos, para llegar al estatus de zona libre en el estado de Nayarit.



00452

6-




### 3.- CALENDARIZACIÓN DE METAS

ACCIÓN	SUBACCIÓN	UNIDAD DE MEDIDA	CALENDARIZACIÓN DE METAS													
			META	ENERO	FEBRERO	MARZO	ABRIL	MAYO	JUNIO	JULIO	AGOSTO	SEPTIEMBRE	OCTUBRE	NOVIEMBRE	DICIEMBRE	
MAPEO	SUPERFICIE MAPEADA	HECTÁREAS	1,000.00	0.00	0.00	500.00	500.00	0.00	0.00	0.00	0.00	0.00	0.00	0.00	0.00	0.00
MUESTREO	SUPERFICIE MUESTREADA	HECTÁREAS	1,000.00	400.00	500.00	100.00	0.00	0.00	0.00	0.00	0.00	0.00	0.00	0.00	0.00	0.00
	SUPERFICIE LABOR MUESTREADOS	HECTÁREAS	5,650.00	400.00	500.00	500.00	500.00	500.00	500.00	500.00	500.00	500.00	500.00	500.00	500.00	250.00
DIAGNÓSTICO	PREDIOS MUESTREADOS	NÚMERO	290	130	140	20	0	0	0	0	0	0	0	0	0	0
CONTROL DE FOCOS DE INFESTACIÓN	MUESTRAS	NÚMERO	5	0	0	0	1	0	1	0	1	0	0	1	0	0
	FOCOS DE INFESTACIÓN CONTROLADOS	NÚMERO	4	0	0	0	1	0	1	0	1	0	1	1	0	0
CAPACITACIÓN	PLÁSTICAS A PRODUCTORES	NÚMERO	10	0	1	1	1	1	1	1	1	1	1	1	1	0
EVALUACIÓN	EVALUACIÓN	NÚMERO	1	0	0	0	0	0	0	0	0	0	0	0	0	1
SUPERVISIÓN	SUPERVISIÓN INFORMES REVISADOS	NÚMERO	6	0	1	0	1	0	1	0	1	0	1	0	1	1
		NÚMERO	18	1	2	1	2	1	2	1	2	1	2	1	2	2

Durante el ejercicio 2016 en el estado de Nayarit las actividades prioritarias en la Campaña contra Moko del plátano (*Ralstoniasolanacearum* 2) son el muestreo y diagnóstico debido a que al cierre del ejercicio 2015, no existen reportes de focos de infestación.

Se programan 1,000.00 hectáreas de superficie muestreada (superficie física), la superficie labor se refiere a la superficie acumulada las cuales corresponden a 5,650.00 hectáreas en los municipios de San Blas y Santiago Ixcuintla


  
 C 4 6  
 0045  
 G.P.

"Este Programa es público, ajeno a cualquier partido político. Queda prohibido el uso para fines distintos a los establecidos en el programa."

## 4.- NECESIDADES FÍSICAS Y FINANCIERAS

### 4.1 Recursos Humanos

Concepto	No. de personas	Inversión total(\$)	Financiamiento(\$)	
			Federal	Estatal
GERENTE	1	4,812.00	4,812.00	0.00
COORDINADOR ADMINISTRATIVO	1	3,290.64	3,290.64	0.00
PROFESIONAL FITOSANITARIO	2	342,000.00	342,000.00	0.00
RESPONSABLE DE INFORMATICA	1	2,385.84	2,385.84	0.00
AUXILIAR ADMINISTRATIVO	10	17,748.00	17,748.00	0.00
SECRETARIA	3	3,315.24	3,315.24	0.00
INTENDENCIA	1	965.88	965.88	0.00
PLAN DE EMERGENCIA	1	86,663.28	86,663.28	0.00
GRATIFICACIÓN DE FIN DE AÑO	21	31,607.44	31,607.44	0.00
PROFESIONAL DE CAPACITACIÓN Y DIVULGACIÓN	1	2,385.84	2,385.84	0.00
ADMINISTRADOR DEL SISTEMA INFORMÁTICO	1	2,385.84	2,385.84	0.00
		<b>497,560.00</b>	<b>497,560.00</b>	<b>0.00</b>

*Nota: El plan de emergencia incluye el 1.2% del total de la inversión federal que representa \$8,308.62 para financiamiento del sistema informático del SENASICA y para la capacitación en certificación competencia laboral.*

### 4.2 Recursos Materiales

Concepto	Unidad de medida	Cantidad	Inversión total(\$)	Financiamiento(\$)	
				Federal	Estatal
BOTAS DE TRABAJO	PARES	2	1,400.00	1,400.00	0.00
COMBUSTIBLE	LITRO	6300	88,200.00	88,200.00	0.00
LLANTAS VEHÍCULO	PIEZA	8	24,000.00	24,000.00	0.00
PAPELERÍA	PAQUETE	2	4,000.00	4,000.00	0.00
UNIFORMES	PAQUETE	4	4,000.00	4,000.00	0.00
ART. DE LIMPIEZA, CAFETERIA Y OTROS	LOTE	2	2,000.00	2,000.00	0.00
DESINFECTANTE FORMALDEHIDO 10%	LITRO	60	1,200.00	1,200.00	0.00
			<b>124,800.00</b>	<b>124,800.00</b>	<b>0.00</b>

### 3 Servicios

Concepto	Unidad de medida	Cantidad	Inversión total(\$)	Financiamiento(\$)	
				Federal	Estatal
AGUA POTABLE	PAGO	1	600.00	600.00	0.00
ENERGÍA ELÉCTRICA	SERVICIOS	2	2,000.00	2,000.00	0.00
MANTENIMIENTO Y SERVICIO VEHICULAR	SERVICIOS	6	24,000.00	24,000.00	0.00
MANTENIMIENTO DE OFICINA	SERVICIOS	1	1,000.00	1,000.00	0.00
TELÉFONO	SERVICIOS	10	5,000.00	5,000.00	0.00
RENTA DE OFICINA	MES	3	6,000.00	6,000.00	0.00
RENTA DE BODEGA	PAGO	2	2,000.00	2,000.00	0.00
SERVICIO DE VIGILANCIA	SERVICIOS	1	1,000.00	1,000.00	0.00
PEAJE	SERVICIOS	5	600.00	600.00	0.00
SERVICIO DE SMARTPHONE	SERVICIOS	24	7,200.00	7,200.00	0.00

"Este Programa es público, ajeno a cualquier partido político. Queda prohibido el uso para fines distintos a los establecidos en el programa."

00452

SEGURO VEHICULAR	SERVICIOS	2	10,000.00	10,000.00	0.00
VIATICOS ESTATALES	DÍAS	9	5,625.00	5,625.00	0.00
PLACAS Y TENENCIA	UNIDAD	2	5,000.00	5,000.00	0.00
			<b>70,025.00</b>	<b>70,025.00</b>	<b>0.00</b>
<b>Total de la campaña</b>			<b>692,385.00</b>	<b>692,385.00</b>	<b>0.00</b>

#### 4.4.- Plan presupuestal

Tipo de recurso	Inversión total(\$)	Financiamiento(\$)	
		Federal	Estatal
Recursos Humanos	497,560.00	497,560.00	0.00
Recursos Materiales	124,800.00	124,800.00	0.00
Servicios	70,025.00	70,025.00	0.00
Fondo de contingencia	0.00	0.00	0.00
<b>Total</b>	<b>692,385.00</b>	<b>692,385.00</b>	<b>0.00</b>

#### 5.- INDICADORES

##### Zonas bajo control fitosanitario

Nombre del Indicador:	Fórmula:	Unidad de Medida
Reducción del nivel o porcentaje de infestación	$\frac{\text{Nivel o \% de incidencia o infestación inicial} - \text{final}}{\text{Nivel o \% de incidencia o infestación inicial}} \times 100$	%
Superficie atendida	$\frac{\text{Superficie atendida}}{\text{Superficie programada a atender}} \times 100$	%

"Este Programa es público, ajeno a cualquier partido político. Queda prohibido el uso para fines distintos a los establecidos en el programa."

00452

**6.- HOJA DE FIRMAS**

El presente Programa de Trabajo de la Campaña Contra Moko del Plátano que incide en el Estado de Nayarit, autorizado será operado por el Comité Estatal de Sanidad Vegetal, quien realizará las adquisiciones y contrataciones apegado a la normativa para el cumplimiento de los objetivos e indicadores. Tomando en cuenta que el documento fue leído, firma el presente ante el SENASICA-DGSV.

**POR EL SERVICIO NACIONAL DE SANIDAD, INOCUIDAD Y CALIDAD AGROALIMENTARIA**

6  
7.

EL DIRECTOR GENERAL DE SANIDAD VEGETAL

DR. FRANCISCO JAVIER TRUJILLO ARRIAGA

POR LA DELEGACIÓN DE LA SAGARPA EN EL ESTADO DE NAYARIT

EL DELEGADO ESTATAL

M.V.Z. SERGIO MENDOZA GUZMAN

POR EL GOBIERNO DEL ESTADO DE NAYARIT

SECRETARIO POR LA SEDERMA

ING. ARMANDO GARCIA JIMENEZ

POR EL COMITÉ ESTATAL DE SANIDAD VEGETAL DE NAYARIT

EL PRESIDENTE

11

ING. VICTOR MANUEL SALCEDO PEREZ

EL SECRETARIO

PROF. GILDARDO CARLOS PEREZ

EL TESORERO

C. MELCHOR ROSALES HERNANDEZ